

18 어디서 살 거예요?

1 YOU CAN GET IT AT THE ...

Look at the pictures below and make sentences according to the Example. Do this exercise in pairs.

Example

Cue:



Q & A: 김치를 사려면 어디에 가요?

김치를 사려면 식품점에 가세요.

1.



2.




3.




4.



5.




6.



7.



8.



9.



10.



11.



12.



13.



14.



2 ... IN ORDER TO ...

Make sentences according to the model.

Example

Cue: 아버지는 시장에 갔어요. 생선을 샀어요.

Response: 아버지는 생선을 사러 시장에 갔어요.

Translation: Dad went to the market to buy fish.

1. 어머니는 슈퍼마켓에 갔어요. 간장을 샀어요.
2. 태우는 일본에 갔어요. 일본어를 공부했어요.
3. 누나는 터미널에 갔어요. 고속 버스를 탔어요.
4. 어머니는 백화점에 갔어요. 옷을 샀어요.
5. 오빠는 공원에 갔어요. 여자 친구를 만났어요.
6. 지수는 우리 집에 왔어요. 동생과 같이 공부했어요.
7. 언니는 학교에 갔어요. 선생님과 이야기했어요.
8. 애니는 서울역에 갔어요. 수원 가는 기차를 탔어요.
9. 최선생은 고향에 갔어요. 친척을 만났어요.
10. 카일리는 수원에 갔어요. 유명한 수원 갈비를 먹었어요.
11. 형은 커피숍에 걸어갔어요. 오래동안 못 만난 친구를 만났어요.
12. 할아버지는 술집에 갔어요. 친구하고 맥주를 마셨어요.
13. 언니는 한강에 갔어요. 배를 탔어요.

3 If ...

Complete the following sentences using the words in the brackets.

Example

Cue: 값이 너무 비싸-; 책을 안 사-

Response: 값이 너무 비싸면 책을 안 사겠어요.

Translation: If the price is too expensive I won't buy the book.

1. 값이 싸-; 그 책을 사-
2. 음식이 너무 맵-; 안 먹-
3. 음식이 맛이 없-; 안 먹-
4. 숙제가 재미 없-; 안 하-
5. 인삼차가 맛이 없-; 홍차를 마시-
6. 택시가 너무 비싸-; 버스로 가-
7. 김선생님이 안 계시-; 기다리-
8. 자동차 값이 너무 비싸-; 오토바이를 사-
9. 이번 주말에 날씨가 좋-; 등산을 하-
10. 돈이 있-; 내년에 한국에 가-
11. 너무 춥-; 학교에 안 가-
12. 질이 안 좋-; 그 화장품을 안 사-
13. 멋 있-; 그 안경을 사-
14. 필요하-; 기념품을 많이 사-

4 Introductory Statements

Make sentences according to the Example.

Example

Cue: 버스가 없어요. 택시로 갈까요?

Response: 버스가 없는데, 택시로 갈까요?

Translation: There aren't any buses – shall we go by taxi?

1. 불고기가 없어요. 불갈비를 주문할까요?
2. 인삼차가 없어요. 홍차를 마실까요?
3. 배가 고파요. 음식점에 갑시다.
4. 두시가 다 됐어요. 교실로 갑시다.
5. 시간 없어요. 택시로 가요.
6. 가방을 사러 왔어요. 싸고 질 좋은 것 있어요?
7. 너무 비싸요. 더싼 것 없어요?
8. 홍선생님이 지금 안 계세요. 좀 기다리세요.
9. 동대문 시장에서 친구를 만나요. 동대문 시장에는 몇 번 버스를 타고 가요?
10. 한국어 시험이 내일이에요. 어떻게 해요?
11. 비가 와요. 이 우산을 가져 가세요.
12. 딸에게 줄 인형을 사러 왔어요. 예쁜 인형 있어요?
13. 머리가 아파요. 약 좀 주세요.
14. 여기 반찬이 없어요. 좀 더 주세요.

5 Conversation ...

Study the conversation below, where Annie is talking to 선영 about going shopping, do a role-play with your fellow student.

Annie: 선영씨, 저는 내일 남대문시장에 갈 거예요. 남대문시장을 잘 알아요?

Seon-Yeong: 네, 잘 알아요. 뭘 살 거예요?

Annie: 옷하고 기념품을 좀 살 거예요.

Seon-Yeong: 제가 알기로는 외국 사람들이 보통 이태원에서 옷을 사요. 하지만 옷은 남대문이 더 싸요.

Annie: 그래요? 기념품은요?

Seon-Yeong: 기념품도 남대문이 싸요.

Annie: 아, 네. 그런데 서울 사람들은 어디서 쇼핑을 해요?

Seon-Yeong: 글썽요. 물건에 따라서 여기 저기서 하는 것 같아요.

NOTES

- 제가 알기로는 ...: This is a useful introductory phrase when giving information. 제가 알기로는 ... corresponds to *As far as I know, ...* and breaks down as follows. 제 = I; 가 = subject marker; 알기 = gerund form of 알-, ie *knowing*; 로 = instrumental particle *by (means of)*. Thus it means literally *By means of what I know, ...*
- 그런데: *by the way, That said, ...*
- ... 에 따라서 ...: This phrase corresponds to *According to ...*, and thus 물건에 따라서 ... means *According to the goods (concerned)*.
- 여기 저기: Literally *Here (and) over there ...*

6 I've given it to ...

Look at the pictures below and make sentences according to the Example.

Example



영수예요.

영수한테 야채를 주었어요.

1.



외할아버지세요.



2.



할머니세요.



3.



남동생이에요.



8.



여자 친구예요.



9.



할아버지세요.



10.



동생들이예요.



4.



여동생이에요.



11.



고모세요.



5.



엄마예요.



12.



삼촌이세요.



6.



아이들이예요.



13.



외할머니세요.



7.



아빠예요.



14.



남자 친구예요.



7 I've received it from ...

Do the same as in the previous exercise. This time however you are telling us what you received from whom.

Example



영수예요.

영수한테서 야채를 받았어요.

1.



외할아버지세요.

2.



할머니세요.

3.



남동생이에요.

4.



여동생이에요.

5.



엄마예요.

6.



아이들이예요.

7.



아빠예요.

8.



여자 친구예요.

9.




할아버지세요.

10.



동생들이예요.

11.



고모세요.

12.



삼촌이세요.

13.



외할머니세요.


14.



남자 친구예요.

8 Crossword

Try this crossword.



ACROSS

- 1 "It's fun."
- 3 University
- 5 Bookshop
- 7 Table tennis hall
- 9 End of semester
- 12 Cloth ('raw' material)
- 14 Furniture shop
- 15 Elder sister
- 16 'Prettily'

DOWN

- 2 American style football
- 4 End of academic year
- 6 Vacation
- 8 Toy
- 10 Souvenir shop
- 11 Department store
- 13 Soap